

LANDESBIBLIOTHEKSZENTRUM RHEINLAND-PFALZ
LANDESBÜCHEREISTELLE

NEUSTADT, 16.09.2019

Hans-Erich Au
Presse- und Öffentlichkeitsarbeit
Telefon 0261 91500-151
Telefax 0261 91500-900
au@lbz-rlp.de

Bahnhofplatz 14
56068 Koblenz

Leseförderung

LESESOMMER 2019 - BILANZ

Durchführungszeitraum:	17.06.-17.08.2019
Teilnehmende Bibliotheken:	198
Teilnehmer/innen:	19.892
davon erfolgreicher Abschluss/Urkunden (mind. 3 gelesene Bücher):	14.092 (= 71%)
Anzahl der gelesenen Bücher:	161.398
Durchschnittlich gelesene Bücher pro Teilnehmer/in:	8,1
Anmeldungen neuer Bibliotheksnutzer:	3.050
Veranstaltungen während des LESESOMMERS:	501
Zahl der Presseartikel zum LESESOMMER:	732
Zahl der Berichte im Radio:	16
Zahl der Online-Artikel:	227
Ehrenamtliche Helfer/innen	854

Online-Buchtipps

Teilnehmer/innen:	2.340
Abgegebene Tipps:	11.478
Durchschnittlich abgegebene Buchbewertungen pro Teilnehmer/in:	4,9

Vergleich: 12 Jahre LESESOMMER 2008 – 2019

	2008	...	2014	2015	2016	2017	2018	2019	Vgl. zum Vorjahr	Vgl. 2008-2019
Teilnehmende Bibliotheken	88	...	168	172	187	180	195	198	+ 1,5 %	+ 125 %
Teilnehmer/innen	8.180	...	18.423	19.927	19.646	19.168	20.313	19.892	-2,1 %	+ 143 %
Anzahl der gelesenen Bücher	39.449	...	127.459	144.804	144.663	145.299	149.719	161.398	+ 7,8 %	+ 309 %
Veranstaltungen	199	...	445	431	470	482	469	501	+ 6,8 %	+ 152 %

Kurzbewertung

Beim Lesesommer 2019 gab es wieder **zahlreiche Rekorde**: sowohl bei den **teilnehmenden Bibliotheken** (198), als auch bei den **erfolgreichen Teilnehmer/innen** (14.092) und der **Zahl der gelesenen Bücher** (161.398) wurden die höchsten Werte seit Bestehen des Lesesommers erreicht. Das gleiche gilt für die Zahl der in den Bibliotheken **durchgeführten Veranstaltungen**. Gegenüber dem Vorjahr bedeuten die Zahlen eine Steigerung bei den Bibliotheken um 1,5 Prozent, bei den erfolgreichen Teilnehmer/innen um ca. 3 Prozent, bei der Zahl der gelesenen Bücher um 7,8 Prozent und bei den Veranstaltungen um 6,8 Prozent.

Auch die Zahl der meist **ehrenamtlichen Helfer**, die die Bibliotheken zusätzlich zu ihrem vorhandenen Personal für den Lesesommer gewonnen hatten, war mit 854 so hoch wie nie zuvor. Die Steigerung gegenüber dem Vorjahr betrug knapp 3 Prozent.

Der Wert der **durchschnittlich gelesenen Bücher** hat sich deutlich von 7,4 im Jahr 2018 auf 8,1 Büchern pro Teilnehmer/in in 2019 erhöht.

Mehr als 3.000 **neue Nutzer** haben sich im Rahmen der Teilnahme am Lesesommer in den Bibliotheken angemeldet, die die Bibliothek zuvor noch nicht genutzt hatten.

Der **Jungenanteil** aller Teilnehmer/innen ist 2019 leicht auf 44 Prozent gestiegen und dürfte damit im bundesweiten Vergleich wieder ganz vorne landen.

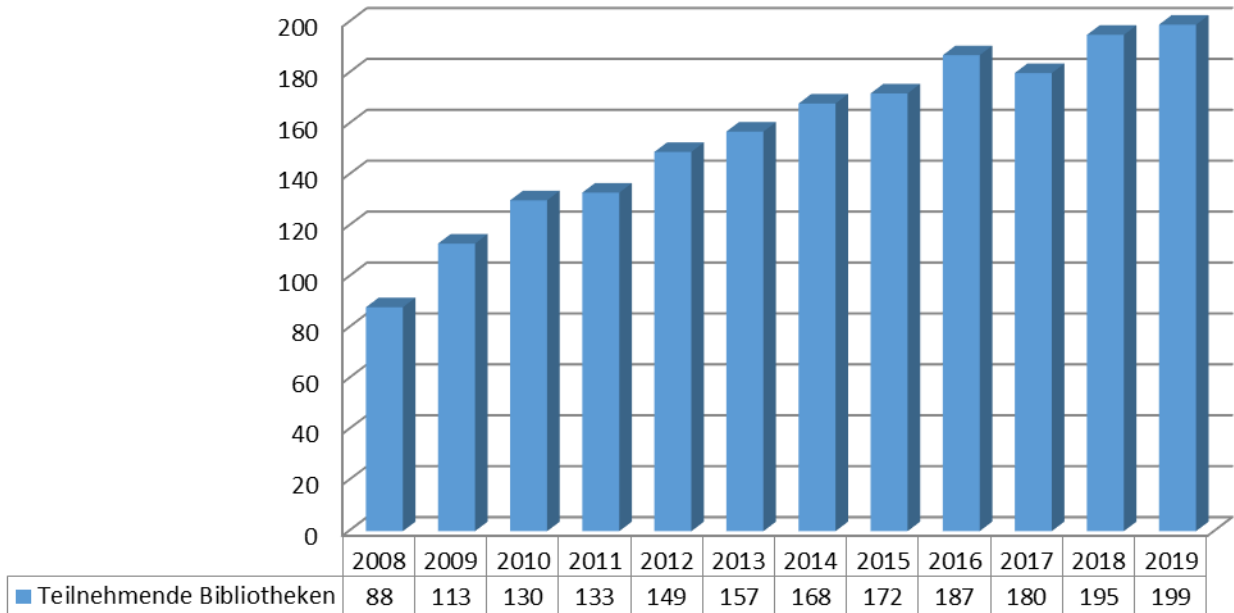
Bei den **Online-Buchtipps**, die als Alternative zum persönlichen Buch-Interview angeboten wurden, gab es nur eine leichte Steigerung. Hier wurden 11 500 Bücher bewertet, d.h. 260 Bewertungen mehr abgegeben als 2018. Fast 2.400 Kinder und Jugendliche (das sind ca. 12 Prozent aller Teilnehmer/innen) nutzten diese Möglichkeit.

Von den ca. 161.400 gelesenen Büchern wurden, wenn man die 11.500 Online-Buchtipps abzieht, zu ca. 150.000 Büchern vor Ort Interviews geführt. Das bedeutet, dass die große Mehrzahl der am Lesesommer teilnehmenden Mädchen und Jungen weiterhin **das persönliche Gespräch** bzw. Interview mit dem Bibliothekspersonal vor Ort dem Internet vorziehen.

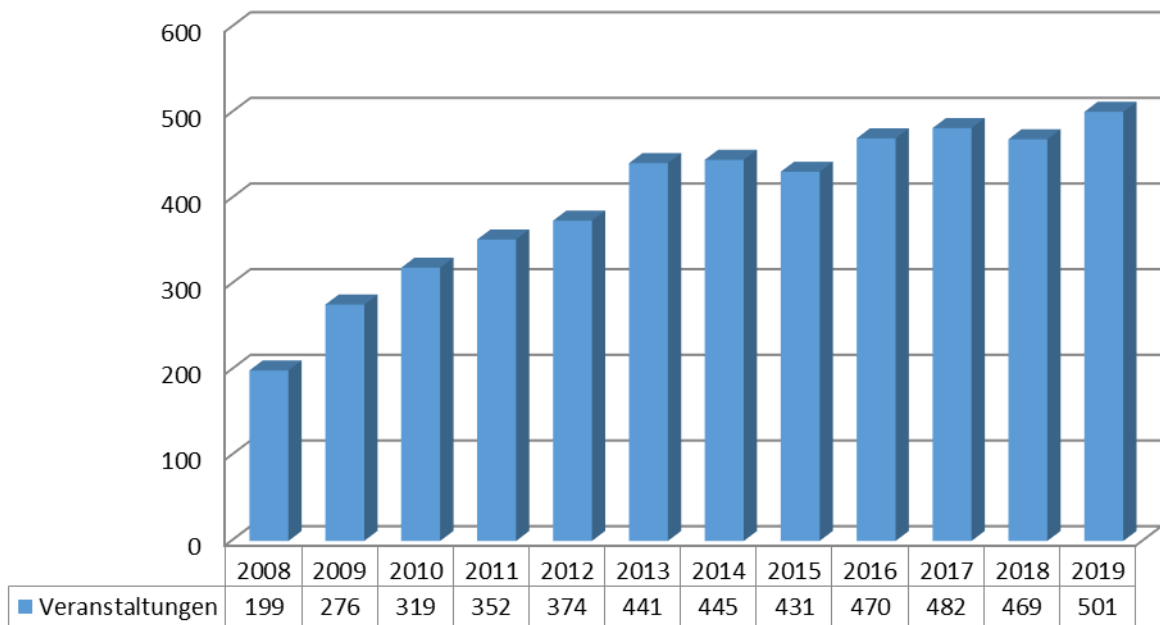
Presseresonanz: Die Zahlen der zum LESESOMMER erschienenen Presseartikel ist zwar im Vergleich zum Vorjahr wiederum gesunken (732, Vorjahr 835), allerdings kommen immer mehr die neuen Medien zum Zuge (227 Veröffentlichungen im Web). Auch Radio spielt mittlerweile eine Rolle bei der Berichterstattung über den LESESOMMER. So konnten in diesem Jahr 16 Beiträge im Radio gezählt werden.

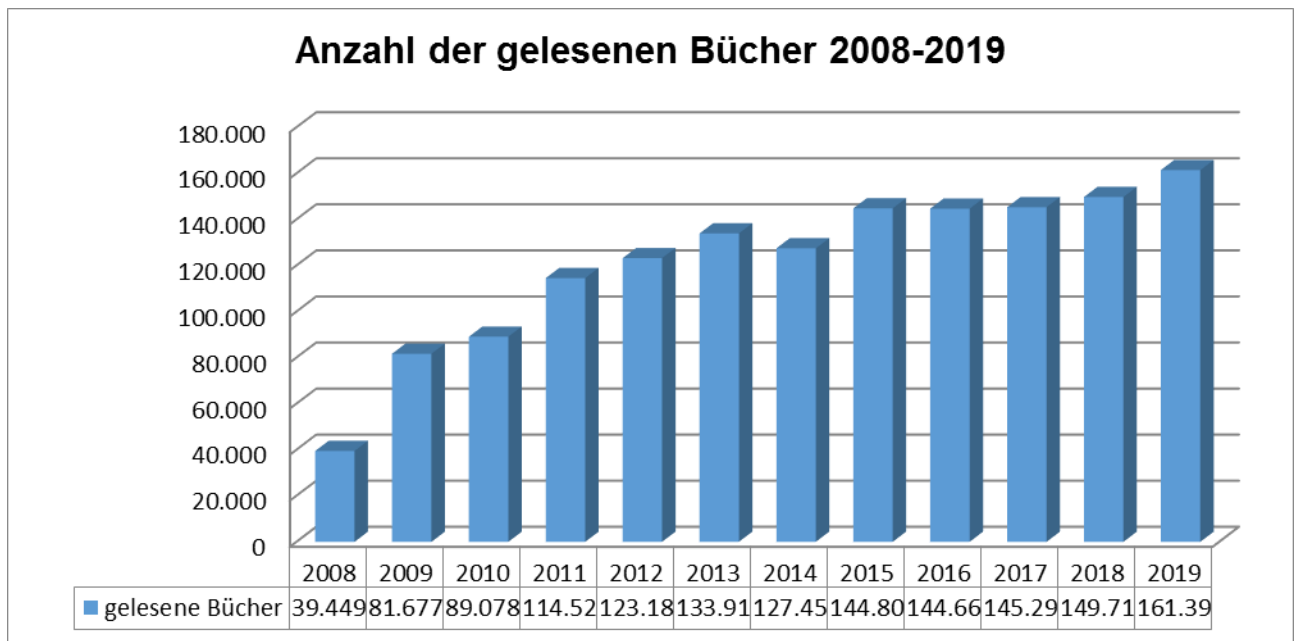
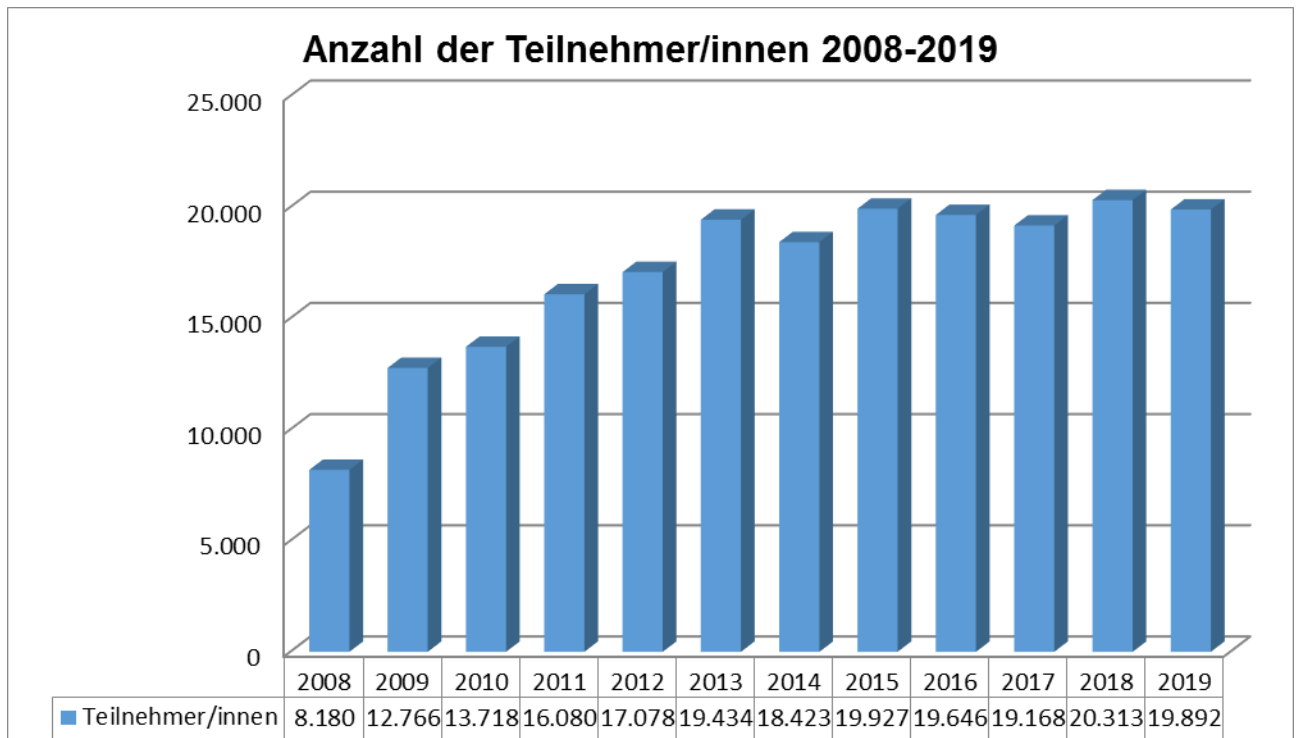


Teilnehmende Bibliotheken 2008-2019



Veranstaltungen 2008-2019

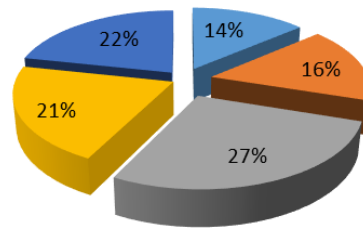




Anzahl der gelesenen Bücher pro Teilnehmer

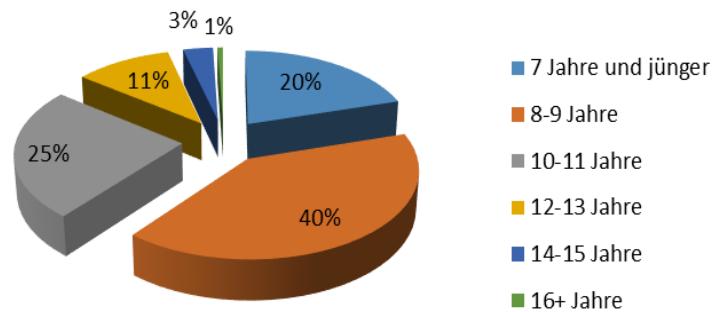
Lesesommer 2019

- 1 bis 2 gelesene Bücher
- 3 gelesene Bücher
- 4-6 gelesene Bücher
- 7-10 gelesene Bücher
- 11 und mehr gelesene Bücher




Aufteilung nach Alter

LESESOMMER 2019



Aufteilung nach Geschlecht

LESESOMMER 2019



Online- Buchtipps

	2017	2018	2019	Vergleich zum Vorjahr
Teilnehmer bei den Online-Buchtipps	1.992	2.385	2.340	- 1,9 %
Abgegebene Online-Tipps	9.054	11.220	11.478	+ 2,3 %

