

LANDESBIBLIOTHEKSZENTRUM RHEINLAND-PFALZ
LANDESBÜCHEREISTELLE

NEUSTADT, 25.09.2017

Hans-Erich Au
Presse- und Öffentlichkeitsarbeit
Telefon 0261 91500-151
Telefax 0261 91500-900
au@lbz-rlp.de

Bahnhofplatz 14
56068 Koblenz

Leseförderung

LESESOMMER 2017 - BILANZ

Durchführungszeitraum:	19.06.-19.08.2017
Teilnehmende Bibliotheken:	180
Teilnehmer/innen:	19.168
davon erfolgreicher Abschluss/Urkunden (mind. 3 gelesene Bücher):	13.232 (= 69 %)
Anzahl der gelesenen Bücher:	145.299
Durchschnittlich gelesene Bücher pro Teilnehmer/in:	7,6
Anmeldungen neuer Bibliotheksnutzer/innen:	2.910
Veranstaltungen während des LESESOMMERS:	482
Zahl der Presseartikel zum LESESOMMER:	876
Ehrenamtliche Helfer/innen beim LESESOMMER:	772

Online-Buchtipps

Teilnehmer/innen:	1.992
Abgegebene Tipps:	9.054
Durchschnittlich abgegebene Buchbewertungen pro Teilnehmer/in:	4,5

Vergleich: 10 Jahre LESESOMMER 2008 – 2017

	2008	2009	2010	2011	2012	2013	2014	2015	2016	2017	Vgl. zum Vorjahr	Vgl. 2008-2017
Teilnehmende Bibliotheken	88	113	130	133	149	157	168	172	187	180	-3,74%	104,55%
Teilnehmer/innen	8.180	12.766	13.718	16.080	17.078	19.434	18.423	19.927	19.646	19.168	-2,43%	134,33%
Anzahl der gelesenen Bücher	39.449	81.677	89.078	114.527	123.189	133.914	127.459	144.804	144.663	145.299	0,44%	268,32%
Veranstaltungen	199	276	319	352	374	441	445	431	470	482	2,55%	142,21%

Kurzbewertung

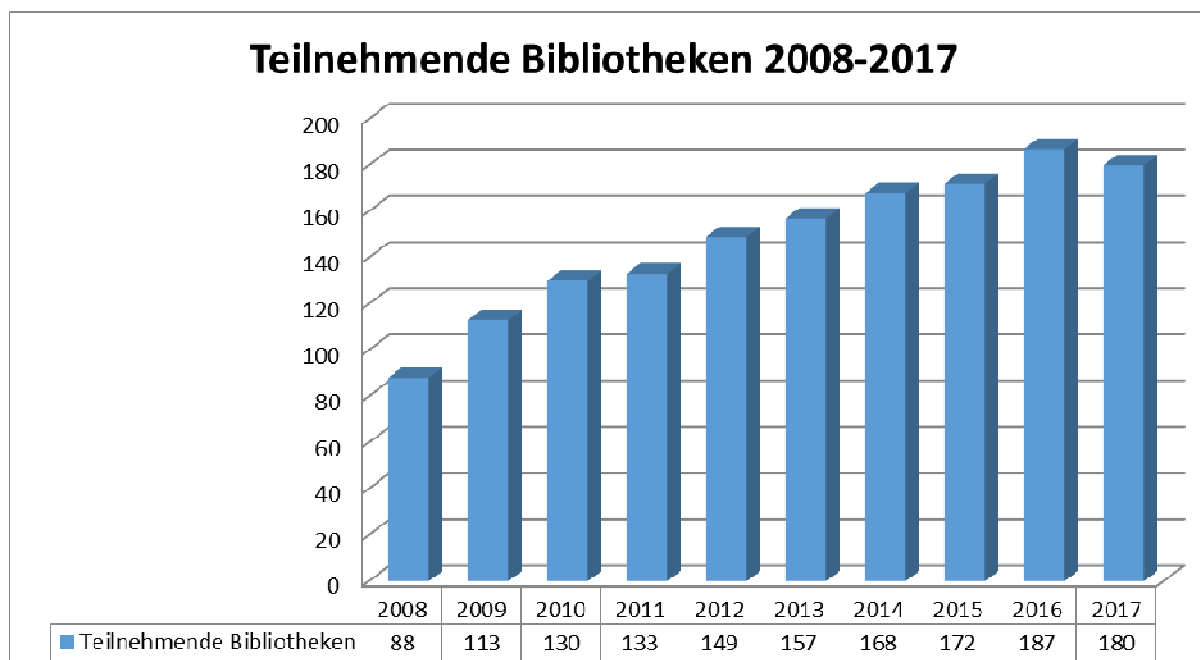
Beim LESESOMMER 2017 wurde bei der Zahl der teilnehmenden Bibliotheken erstmalig ein Rückgang verzeichnet. Mit 180 Bibliotheken wurde jedoch der zweithöchste Wert seit dem Start des Lesesommers in 2008 mit 88 Bibliotheken gezählt. Die Zahl der Bibliotheken konnte somit mehr als verdoppelt werden. Die Teilnehmerzahlen lagen mit 19.168 Teilnehmern leicht unter

denen vom letzten Jahr mit einem Rückgang von 2,4 Prozent. Trotz geringerer Teilnehmerzahlen hat sich die Anzahl der gelesenen Bücher auf einen Rekord gesteigert. Die Kinder und Jugendlichen lasen 2017 mit 145.299 Büchern mehr Bücher als jemals zuvor. Mit durchschnittlich 7,6 Büchern pro Teilnehmer/in gab es auch hier einen neuen Rekordwert.

Auch die Zahl der zum LESESOMMER erschienenen Presseartikel lag mit 876 Artikeln über dem Vorjahresniveau (im Schnitt fast 5 Beiträge pro Bibliothek). Fast 3.000 neue Nutzer haben sich in den Bibliotheken angemeldet, die die Bibliothek zuvor noch nicht genutzt haben. Mit 482 Veranstaltungen, die rund um den LESESOMMER angeboten wurden, gab es eine Steigerung von 2,5 Prozent im Vergleich zum Vorjahr und auch einen absoluten Rekord im 10-Jahres-Vergleich. Der Jungenanteil lag 2017 wie schon im letzten Jahr bei durchschnittlich 42 Prozent. Zusätzlich zum in den Bibliotheken vorhandenen Personal konnten 772 meist ehrenamtliche Helfer/innen für die Mithilfe beim LESESOMMER gewonnen werden, die überwiegend bei den Interviews zu den gelesenen Büchern eingesetzt wurden.

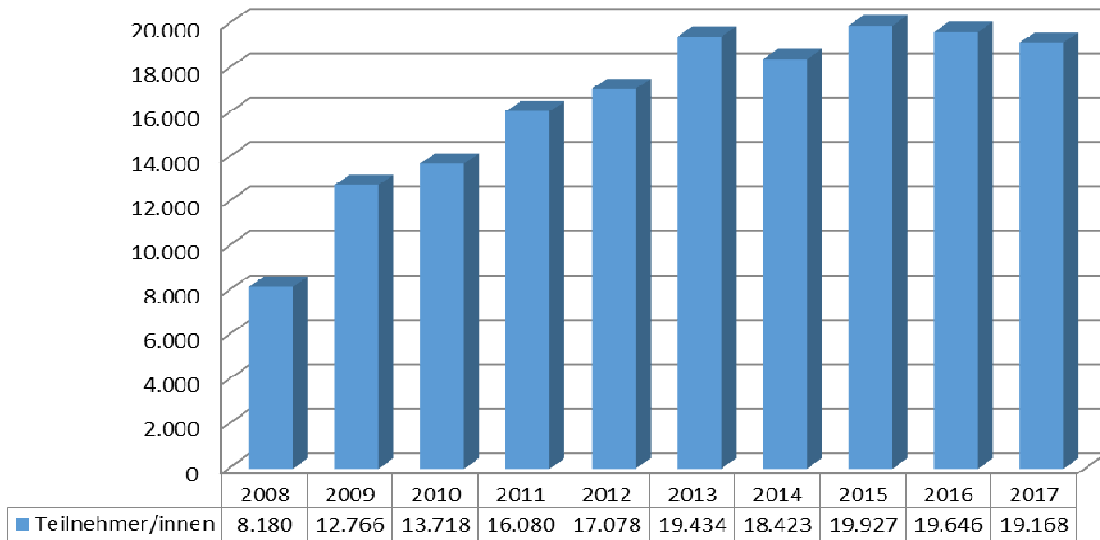
Auch in 2017 gab es die Möglichkeit, die gelesenen LESESOMMER-Bücher online zu bewerten. Dabei nahmen fast 2.000 Kinder und Jugendliche teil, die insgesamt rund 9.000 Bücher bewertet haben. Das sind durchschnittlich fast 5 Buchbewertungen pro Teilnehmer/in. Fast 10 Prozent aller zum LESESOMMER angemeldeten Teilnehmer/innen haben das Online-Angebot genutzt. Von den Online-Teilnehmern waren 44 Prozent männlich, womit der Wert um 2 Prozent höher lag als bei den Gesamtteilnehmern.

Allerdings ist bei der Nutzung der Online-Buchtipps im Vergleich zum Vorjahr ein Rückgang von rund 12 Prozent bei den Teilnehmern zu verzeichnen. Bei den abgegebenen Tipps sind es rund 10 Prozent Rückgang. Dies könnte unter anderem an dem umgestellten Verfahren bei der Abgabe der Online-Buchtipps liegen. So musste für jeden Buchtipp in diesem Jahr zusätzlich eine Bewertungskarte in der Bibliothek ausgefüllt werden, um an der landesweiten Verlosung teilnehmen zu können.

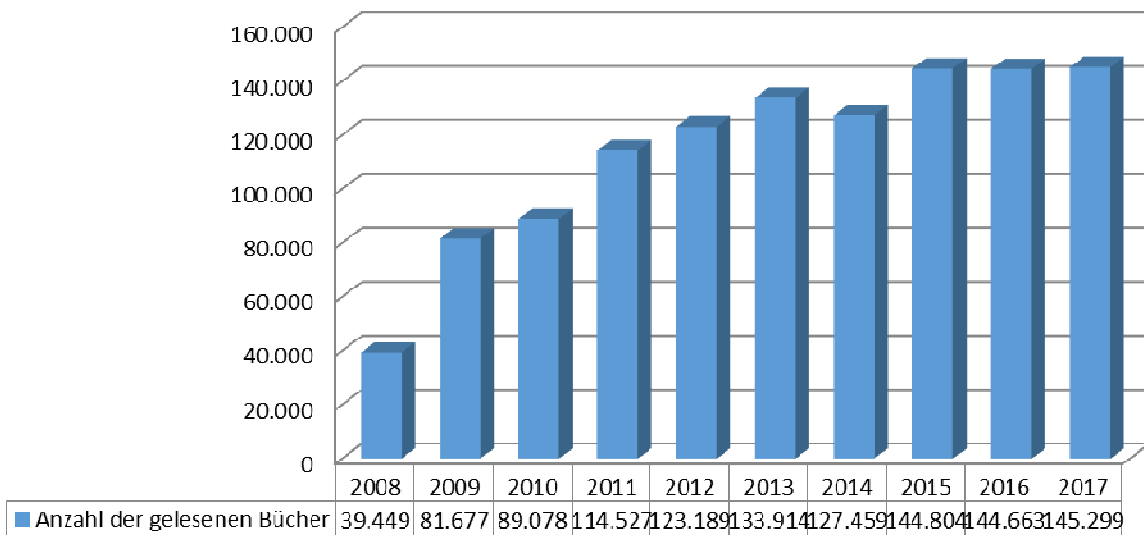




Anzahl der Teilnehmer/innen 2008-2017

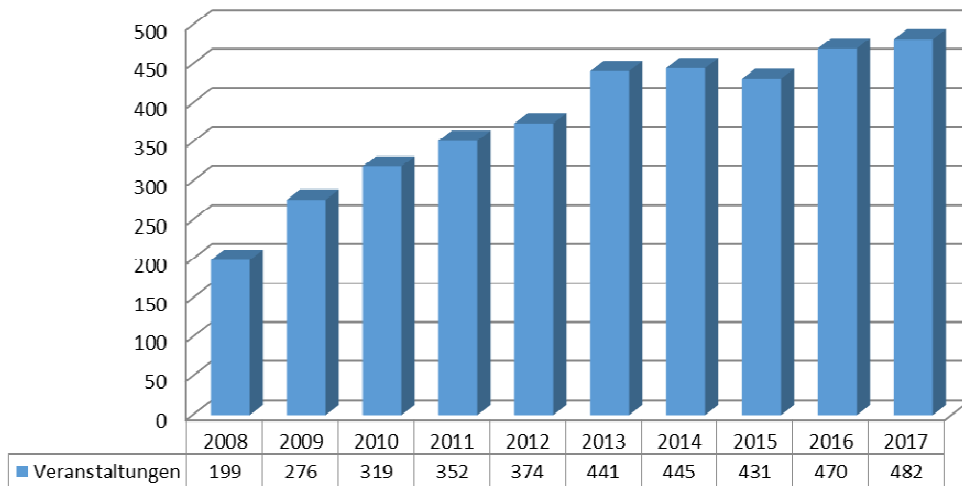


Anzahl der gelesenen Bücher 2008-2017



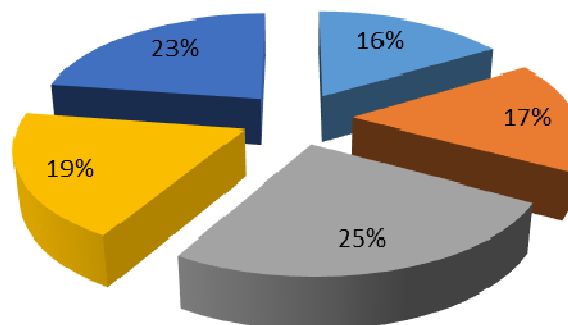


Veranstaltungen 2008-2017



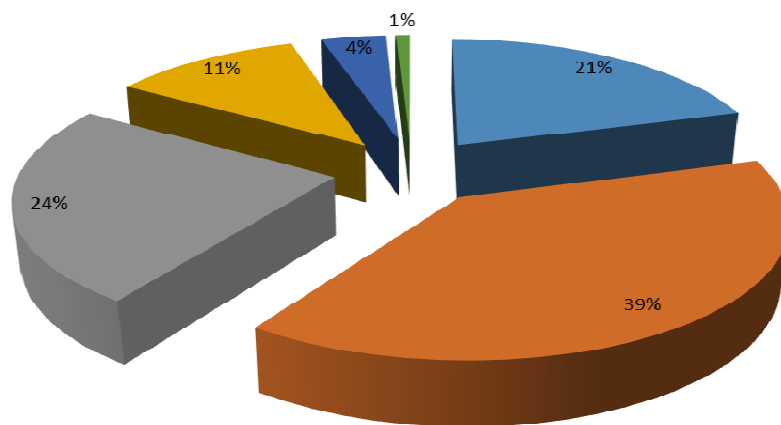
Anzahl der gelesenen Bücher pro Teilnehmer Lesesommer 2017

- 1 bis 2 gelesene Bücher
- 3 gelesene Bücher
- 4-6 gelesene Bücher
- 7-10 gelesene Bücher
- 11 und mehr gelesene Bücher

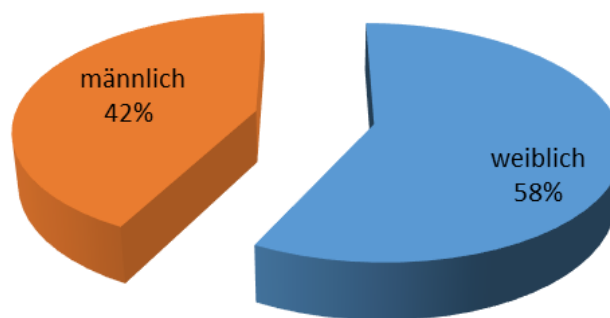


Alter der erfolgreichen Teilnehmer (mind. 3 gelesenen Bücher)

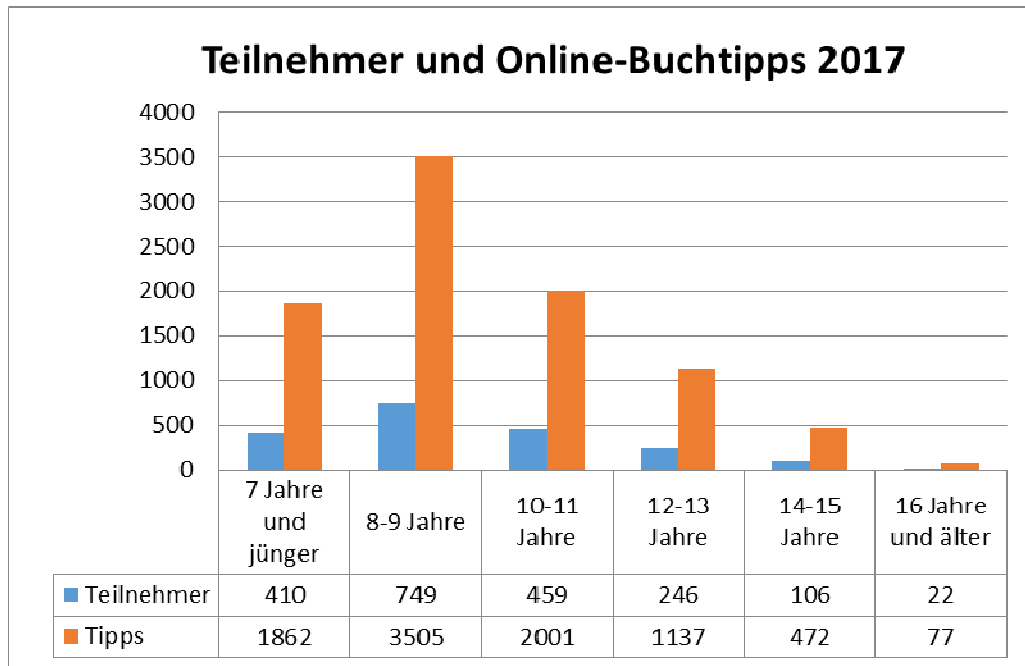
■ 7 Jahre und jünger ■ 8-9 Jahre ■ 10-11 Jahre ■ 12-13 Jahre ■ 14-15 Jahre ■ 16 Jahre und älter



Aufteilung nach Geschlecht LESESOMMER 2017

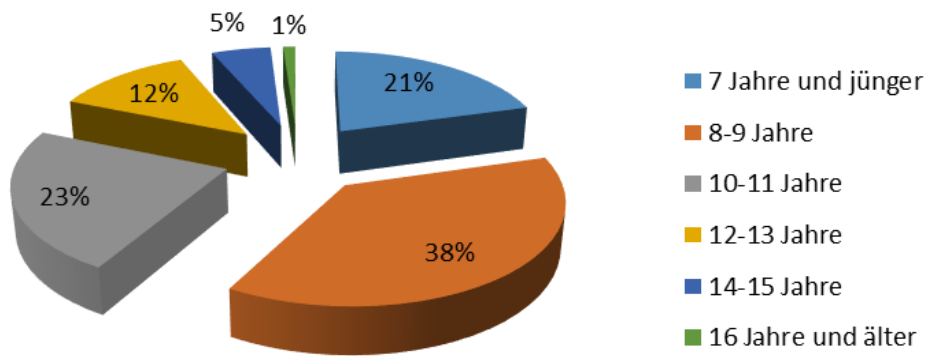


Online-Buchtipps 2017



	2016	2017	Vergleich zum Vorjahr
Teilnehmer bei den Online-Buchtipps	2274	1992	-12,40%
Abgegebene Online-Tipps	10.131	9.054	-10,63%

Alter der Teilnehmer Online-Buchtipps 2017



Online-Buchtipps 2017 Abgegebene Online-Buchtipps nach Geschlecht

