



## LESESOMMER 2014 – Bilanz

Durchführungszeitraum:	14.6. – 13.9. 2014
Teilnehmende Bibliotheken:	168
Teilnehmer/innen:	18.423
davon erfolgreicher Abschluss/Zertifikate (mind. 3 gelesene Bücher):	12.452 (= 68 %)
Anzahl der gelesenen Bücher:	127.459
Zahl der durchschnittlich gelesenen Bücher pro Teilnehmer/in:	6,9
Veranstaltungen während des LESESOMMERS:	445
Zahl der Presseartikel zum LESESOMMER:	761

### Vergleich: 7 Jahre LESESOMMER 2008 – 2014:

	2008	2009	2010	2011	2012	2013	2014	Zum Vorjahr	Vergleich 2008 – 2014
Teilnehmende Bibliotheken	88	113	130	133	149	157	168	+ 7 %	+ 91 %
Teilnehmer/-innen	8.180	12.766	13.718	16.080	17.078	19.434	18.423	- 5 %	+ 125 %
Anzahl der gelesenen Bücher	39.449	81.677	89.078	114.527	123.189	133.914	127.459	- 5 %	+ 223 %
Veranstaltungen	199	276	319	352	374	441	445	+ 1 %	+ 124 %

### Kurzbewertung:

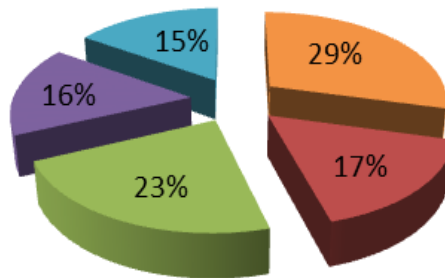
Von 2008 bis 2013 gab es beim LESESOMMER Rheinland-Pfalz jedes Jahr neue Rekorde. In 2014 gab es bei den **teilnehmenden Bibliotheken** (168) und bei der Zahl der **Veranstaltungen** (445) weitere Steigerungen. Bei den **Teilnehmer/innen** und der **Zahl der gelesenen Bücher** gab es jedoch einen Rückgang zum Vorjahr von jeweils 5 Prozent. In 2014 beteiligten sich gut 18.400 Kinder und Jugendliche am LESESOMMER, das sind etwa 1.000 weniger als im Jahr zuvor. Sie lasen insgesamt ca. 127.500 Bücher, ca. 6.500 weniger als 2013. Wie im Vorjahr liegt damit die Anzahl der durchschnittlich gelesenen Bücher bei fast 7 Büchern pro Teilnehmer/in. Die geforderte Mindestzahl von 3 Büchern wurde wieder deutlich überschritten.

Der **Jungenanteil** lag 2014 bei durchschnittlich 40 Prozent (das entspricht dem Wert von 2012). Die beim LESESOMMER 2013 erreichten 42 Prozent konnten damit nicht ganz gehalten werden. Es gab jedoch auch zahlreiche Bibliotheken, die einen Jungenanteil von über 50 Prozent hatten. Die Spitzenplätze belegten die Stadtbibliothek Germersheim mit 62 Prozent Jungenanteil und die KÖB St. Jakobus in Neustadt-Hambach mit einem Jungenanteil von 61 Prozent.

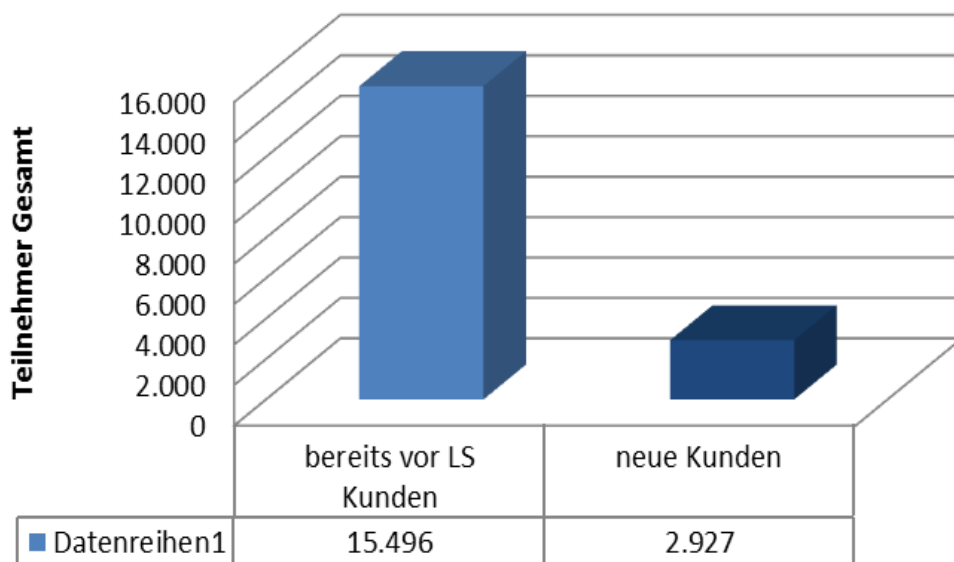
Mit 445 **Veranstaltungen** haben die Bibliotheken die Lesebegeisterung weiter gesteigert. Auch die Zahl der zum LESESOMMER erschienenen **Presseartikel** ist mit 761 (das sind pro Bibliothek durchschnittlich 4,5 Beiträge) erfreulich hoch. Die Spannweite ist allerdings erheblich: sie reicht von 1 bis 22 Presseartikeln).

## Anzahl der gelesenen Bücher pro Teilnehmer

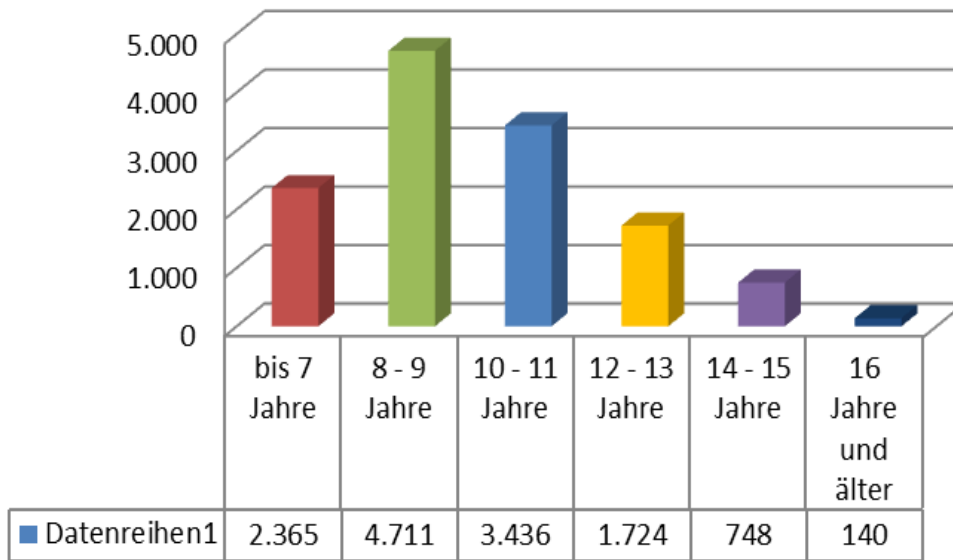
- bis 2 Bücher
- 3 Bücher
- 4 - 6 Bücher
- 7 - 10 Bücher
- 11 Bücher und mehr



## Anteil Neuanmeldungen



## Alter der Teilnehmer



## Aufteilung nach Geschlecht

■ weiblich ■ männlich

