

LANDESBIBLIOTHEKSZENTRUM RHEINLAND-PFALZ
LANDESBÜCHEREISTELLE

NEUSTADT, 15.10.2015

Angelika Hesse
Presse- und Öffentlichkeitsarbeit
Telefon 06321 3915-14
Telefax 06321 3915-39
hesse@lbz-rlp.de

Lindenstr. 7-11
67433 Neustadt

Leseförderung

LESESOMMER 2015 - BILANZ

Durchführungszeitraum	13.07.-12.09.2015
Teilnehmende Bibliotheken:	172
Teilnehmer/innen:	19.927
davon erfolgreicher Abschluss/Zertifikate (mind. 3 gelesene Bücher):	13.474 (= 68 %)
Anzahl der gelesenen Bücher:	144.804
Zahl der durchschnittlich gelesenen Bücher pro Teilnehmer/in:	7,3
Veranstaltungen während des LESESOMMERS:	431
Zahl der Presseartikel zum LESESOMMER:	864

Vergleich: 8 Jahre LESESOMMER 2008 – 2015:

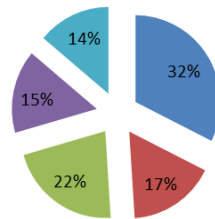
	2008	2009	2010	2011	2012	2013	2014	2015	Vgl. zum Vorjahr	Vgl. 2008-2015
Teilnehmende Bibliotheken	88	113	130	133	149	157	168	172	+ 2 %	+ 95 %
Teilnehmer/innen	8.180	12.766	13.718	16.080	17.078	19.434	18.423	19.927	+ 8 %	+ 144 %
Anzahl der gelesenen Bücher	39.449	81.677	89.078	114.527	123.189	133.914	127.459	144.804	+ 14 %	+ 267 %
Veranstaltungen	199	276	319	352	374	441	445	431	-3 %	+117 %

Kurzbewertung:

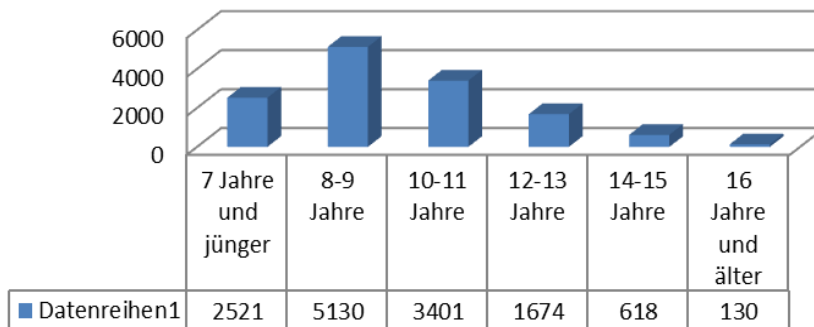
Beim LESESOMMER 2015 konnten in fast allen Bereichen neue Rekorde verzeichnet werden. Von 2008 bis 2015 konnte die Zahl der teilnehmenden Bibliotheken jährlich gesteigert werden. Beim LESESOMMER 2015 nahmen 172 Bibliotheken teil, fast doppelt so viele wie in 2008. Mit 19.927 Teilnehmer/innen gab es 2015 ebenfalls einen neuen Rekord und eine Steigerung von 8 % im Vergleich zum Vorjahr. Die Kinder und Jugendlichen lasen 2015 rund 145.000 Bücher, das sind im Durchschnitt rund 7 Bücher pro Teilnehmer/in und 14 % mehr Bücher als im Vorjahr. Auch die Zahl der zum LESESOMMER erschienenen Presseartikel lag mit 864 Artikeln (durchschnittlich 5 Beiträge pro Bibliothek) über dem Vorjahresniveau. 3.391 neue Nutzer haben sich in den Bibliotheken angemeldet, die die Bibliothek zuvor noch nicht genutzt haben (das sind rund 460 Anmeldungen mehr als im Vorjahr). Mit 431 Veranstaltungen, die rund um den LESESOMMER angeboten wurden, gab es nur in diesem Bereich einen leichten Rückgang von 3 % im Vergleich zum Vorjahr. Der Jungenanteil lag 2015 bei durchschnittlich 41 Prozent.

Anzahl der gelesenen Bücher pro Teilnehmer

- bis 2 gelesene Bücher
- 3 gelesene Bücher
- 4-6 gelesene Bücher
- 7-10 gelesene Bücher
- 11 und mehr gelesene Bücher

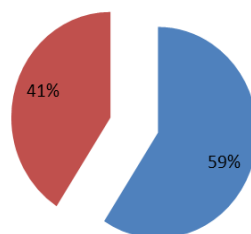


Alter der erfolgreichen Teilnehmer (mind. 3 gelesene Bücher)

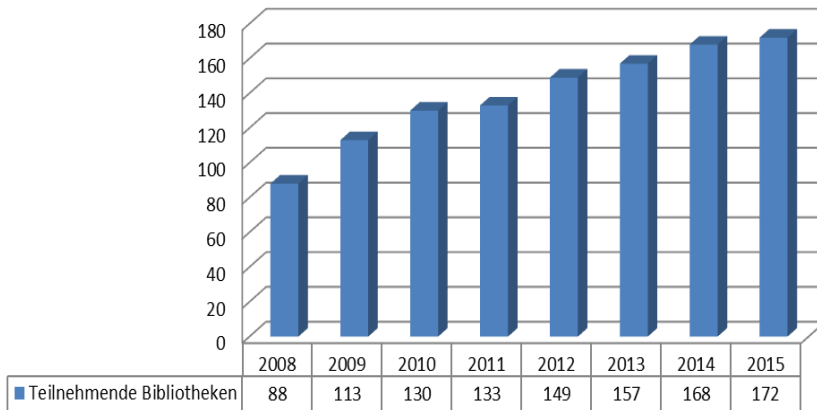


Aufteilung nach Geschlecht

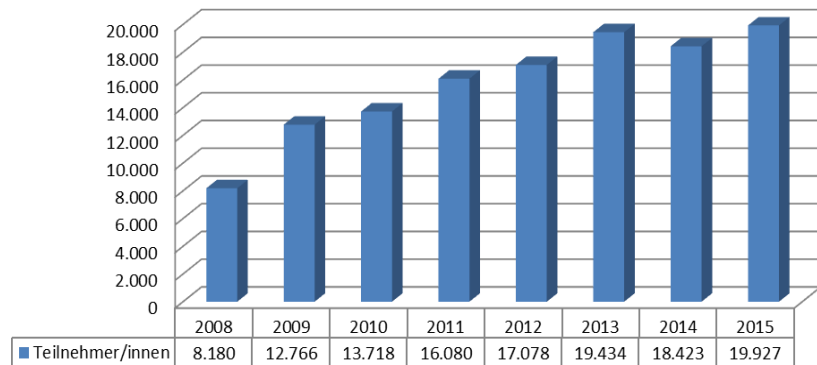
- Weiblich
- männlich



Teilnehmende Bibliotheken 2008-2015



Anzahl der Teilnehmer/innen 2008-2015



Anzahl der gelesenen Bücher 2008-2015

